

A-1 EXPRESS 店をご利用される場合のモバイル 会員証表示方法についてのご案内方法



注意事項：
アプリ画面のモバイル会員証からひらいてもご入場できません。

-1-

『GYMDX』から各種手続きをクリック



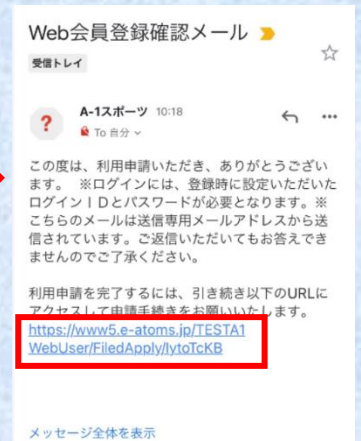
-2-

『アカウントの登録』をまだしていない人は、アカウントを登録します。アカウント登録をしないと諸届などはできません。



-3-

店舗は必ず『笹塚店』を選び各項目を入力後、申請するをクリック。



-4-

ご登録メールに上記メールが届きますので、記載されているURLをクリック。



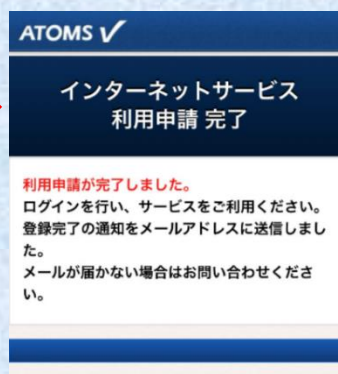
-5-

必要事項を入力。ログインIDとパスワードはここで設定します。ご入力後、『入力内容確認』をクリック。



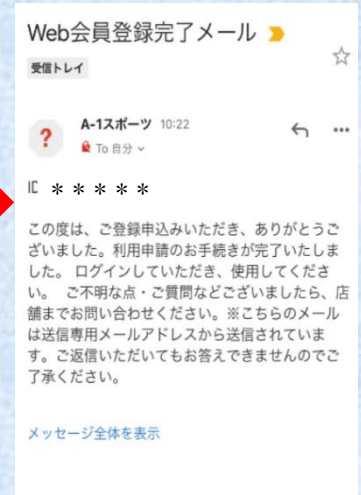
-6-

内容を確認して『登録』をクリック。



-7-

アカウントの登録は完了です。



-8-

ご登録メールに上記内容が送られてきます。

★★ご注意点★★

注意事項：
アプリ画面のモバイル会員証からひらいてもご入場できません。



-9-

ID・パスワードを入力



-10-

A-1 EXPRESS 店をご利用の場合は、EXPRESS・ライトジム/会員証表示をクリック



-11-

QRコードでチェックイン

笹塚店をご利用の場合は
↓
EXPRESS・ライトジム/会員証表示
↓
A-1 EXPRESS をご利用の場合は
↓
EXPRESS・ライトジム/会員証表示
から会員証を表示してください。